

LB≡BW

LBBW Balance

Halbjahresbericht

zum 31. Oktober 2018.

LBBW Balance CR 20

LBBW Balance CR 40

LBBW Balance CR 75

Ein Investmentfonds mit Teilfonds gemäß Teil II des Luxemburger Gesetzes vom 17. Dezember 2010 über Organismen für gemeinsame Anlagen (AIF).



International
Fund Management

Bericht des Vorstands.

November 2018

Sehr geehrte Anlegerinnen, sehr geehrte Anleger,

der vorliegende Halbjahresbericht informiert Sie umfassend über die Entwicklung Ihrer Fonds LBBW Balance CR 20, LBBW Balance CR 40 und LBBW Balance CR 75 für den Zeitraum vom 1. Mai 2018 bis zum 31. Oktober 2018.

Die internationalen Kapitalmärkte präsentierten sich im abgelaufenen Berichtshalbjahr in uneinheitlicher Verfassung: Während die US-amerikanischen Indizes neue Höchststände erzielen konnten, verzeichneten die europäischen Kapitalmärkte mehrheitlich Kursverluste. Hier hinterließen trotz eines überwiegend robusten konjunkturellen Umfelds die zähen Brexit-Verhandlungen sowie die italienische Haushaltskrise ihre Spuren.

Die Zinsdifferenz zwischen Euroland-Staatsanleihen und US-Treasuries ist weiterhin signifikant. Während die US-Notenbank den moderaten Zinserhöhungskurs fortsetzte, unterließ es die EZB bisher an der Zinsschraube zu drehen, beschloss jedoch das Ankaufprogramm für Unternehmensanleihen zum Ende des Jahres 2018 auslaufen zu lassen. Unter Schwankungen bewegte sich die Rendite für 10-jährige deutsche Staatsanleihen im Stichtagsvergleich abwärts, wohingegen die Rendite für US-amerikanische Staatsanleihen anzog. US-Treasuries mit 10-jähriger Laufzeit rentierten zuletzt bei 3,1 Prozent gegenüber einer Rendite von 0,4 Prozent bei laufzeitgleichen deutschen Bundesanleihen.

An den Aktienmärkten setzten die US-amerikanischen Börsen zunächst ihre Rekordjagd weiter fort und ließen sich auch von den Anhebungen der Leitzinsen durch die US-Notenbank Fed im Juni und September nicht beirren. Im letzten Berichtsmonat kam es jedoch aufgrund des Handelskonfliktes mit China auch an den US-amerikanischen Börsen zu größeren Korrekturen. Diesseits des Atlantiks enttäuschten die Indizes wie etwa der deutsche Leitindex DAX oder der EURO STOXX 50 und landeten zum Stichtag auf negativem Terrain.


In diesem Marktumfeld verzeichnete der Teilfonds LBBW Balance CR 20 eine Wertentwicklung von minus 2,8 Prozent, der Teilfonds LBBW Balance CR 40 wies ein Minus von 3,9 Prozent aus und der Teilfonds LBBW Balance CR 75 verbuchte ein Minus von 5,6 Prozent.

Ferner möchten wir Sie darauf hinweisen, dass Änderungen der Vertragsbedingungen des Sondervermögens sowie sonstige wichtige Informationen an die Anteilhaber im Internet unter www.deka.de bekannt gemacht werden. Darüber hinaus finden Sie dort ein weitergehendes Informations-Angebot rund um das Thema „Investmentfonds“ sowie monatlich aktuelle Zahlen und Fakten zu Ihren Fonds.

Mit freundlichen Grüßen

International Fund Management S.A.

Der Vorstand



Holger Hildebrandt



Eugen Lehnertz

Inhalt.

Anlagepolitik.	
LBBW Balance CR 20	4
LBBW Balance CR 40	5
LBBW Balance CR 75	6
Vermögensübersicht zum 31. Oktober 2018.	
LBBW Balance CR 20	7
Vermögensaufstellung zum 31. Oktober 2018.	
LBBW Balance CR 20	8
Anhang.	
LBBW Balance CR 20	11
Vermögensübersicht zum 31. Oktober 2018.	
LBBW Balance CR 40	12
Vermögensaufstellung zum 31. Oktober 2018.	
LBBW Balance CR 40	13
Anhang.	
LBBW Balance CR 40	16
Vermögensübersicht zum 31. Oktober 2018.	
LBBW Balance CR 75	17
Vermögensaufstellung zum 31. Oktober 2018.	
LBBW Balance CR 75	18
Anhang.	
LBBW Balance CR 75	20
Fondszusammensetzung.	21
Ihre Partner in der Sparkassen-Finanzgruppe.	22

Der Erwerb von Anteilen darf nur auf der Grundlage des aktuellen Verkaufsprospektes, dem der letzte Jahresbericht und gegebenenfalls der letzte Halbjahresbericht beigefügt sind, erfolgen.

LBBW Balance CR 20

Anlagepolitik.

Das Anlageziel des Investmentfonds LBBW Balance CR 20 ist der mittel- bis langfristige Kapitalzuwachs durch ein breit gestreutes Anlageportfolio sowie eine positive Entwicklung der Kurse der im Sondervermögen enthaltenen Vermögenswerte. Bei der Investition des Sondervermögens in die Zielfonds orientiert sich das Fondsmanagement hinsichtlich der Auswahl und Gewichtung der Zielfonds an einem Musterportfolio. Das heißt, dass der Anlagebetrag auf die zulässigen Anlageklassen verteilt wird. Je nach Einschätzung der Entwicklungschancen einzelner Anlageklassen weicht das Management bei der Verteilung des Anlagebetrages auf die Anlageklassen von der Gewichtung des Musterportfolios ab.

Das Fondsmanagement wählt ein Sortiment von Zielfonds und vervielfacht damit die Anzahl der verschiedenen Wertpapiere, in die mittelbar investiert wird. Auf diese Weise soll die Risikostreuung erhöht und das Spezialistenwissen der Zielfondsmanager genutzt werden. Innerhalb festgelegter Anlagegrenzen kann das Fondsmanagement die Gewichtung der Anlageklassen gegenüber dem Musterportfolio je nach Markteinschätzung variieren: Aktienfonds 10 Prozent bis 30 Prozent, Rentenfonds 0 Prozent bis 90 Prozent, sonstige Fonds (z.B. Mischfonds) 0 Prozent bis 30 Prozent, Geldmarktfonds 0 Prozent bis 90 Prozent, Bankguthaben 0 Prozent bis 20 Prozent des Fondsvermögens. Weiterhin können Geschäfte in von einem Basiswert abgeleiteten Finanzinstrumenten (Derivate) getätigt werden.

Die Verwaltungsgesellschaft hat auf eigene Verantwortung, Kosten und Kontrolle die Deka Vermögensmanagement GmbH, Frankfurt, mit der Ausführung der täglichen Anlagepolitik des Fonds beauftragt.

Zum Ende des Berichtshalbjahres war der Fonds zu 98,9 Prozent des Fondsvermögens investiert. Dabei entfielen zuletzt 22,0 Prozent auf Aktienfonds mit unterschiedlichen regionalen und thematischen Schwerpunkten (Branchen), womit die Aktienquote im Stichtagsvergleich weitgehend stabil blieb. Der Anteil an Rentenfonds wurde hingegen spürbar von 48,8 Prozent auf 57,5 Prozent erhöht. Auch ein geldmarktnaher Fonds (10,3 Prozent) fand zur Abmilderung zwischenzeitlicher Marktschwankungen Berücksichtigung. Festverzinsliche Anleihen, gemischte Wertpapierfonds und ein Rohstofffonds rundeten das den Wertpapierbestand ab.

Das Sondervermögen LBBW Balance CR 20 verzeichnete im Rahmen des eingetrübten Marktumfeldes im Berichtshalbjahr eine Wertminderung um 2,8 Prozent.

Wichtige Kennzahlen

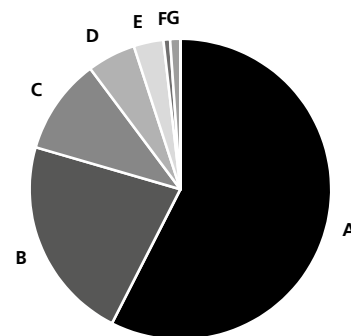
LBBW Balance CR 20

	6 Monate	1 Jahr	3 Jahre
Performance*	-2,8%	-3,8%	0,1%
ISIN	LU0097711666		

* p.a. / Berechnung nach BVI-Methode, die bisherige Wertentwicklung ist kein verlässlicher Indikator für die künftige Wertentwicklung.

Fondsstruktur

LBBW Balance CR 20



A	Rentenfonds	57,5%
B	Aktienfonds	22,0%
C	Geldmarkt- und geldmarktnahe Fonds	10,3%
D	Festverzinsliche Anleihe	5,2%
E	Gemischte Wertpapierfonds	3,2%
F	Rohstofffonds	0,7%
G	Barreserve, Sonstiges	1,1%

Geringfügige Abweichungen zur Vermögensaufstellung des Berichts resultieren aus der Zuordnung von Zins- und Dividendenansprüchen zu den jeweiligen Wertpapieren sowie aus rundungsbedingten Differenzen.

LBBW Balance CR 40

Anlagepolitik.

Das Anlageziel dieses Investmentfonds ist der mittel- bis langfristige Kapitalzuwachs durch ein breit gestreutes Anlageportfolio sowie eine positive Entwicklung der Kurse der im Sondervermögen enthaltenen Vermögenswerte. Bei der Investition des Sondervermögens in die Zielfonds orientiert sich das Fondsmanagement hinsichtlich der Auswahl und Gewichtung der Zielfonds an einem Musterportfolio. Das heißt, dass der Anlagebetrag auf die zulässigen Anlageklassen verteilt wird. Je nach Einschätzung der Entwicklungschancen einzelner Anlageklassen weicht das Management bei der Verteilung des Anlagebetrages auf die Anlageklassen von der Gewichtung des Musterportfolios ab.

Das Fondsmanagement wählt ein Sortiment von Zielfonds und vervielfacht damit die Anzahl der verschiedenen Wertpapiere, in die mittelbar investiert wird. Auf diese Weise soll die Risikostreuung erhöht und das Spezialistenwissen der Zielfondsmanager genutzt werden. Innerhalb festgelegter Anlagegrenzen kann das Fondsmanagement die Gewichtung der Anlageklassen gegenüber dem Musterportfolio je nach Markteinschätzung variieren: Aktienfonds 30 Prozent bis 50 Prozent, Rentenfonds 0 Prozent bis 70 Prozent, sonstige Fonds (z.B. Mischfonds) 0 Prozent bis 30 Prozent, Geldmarktfonds 0 Prozent bis 70 Prozent, Bankguthaben 0 Prozent bis 20 Prozent des Fondsvermögens. Weiterhin können Geschäfte in von einem Basiswert abgeleiteten Finanzinstrumenten (Derivate) getätigt werden.

Die Verwaltungsgesellschaft hat auf eigene Verantwortung, Kosten und Kontrolle die Deka Vermögensmanagement GmbH, Frankfurt, mit der Ausführung der täglichen Anlagepolitik des Fonds beauftragt.

Zum Ende des Berichtshalbjahres war der Fonds zu 98,6 Prozent des Fondsvermögens investiert. Dabei entfielen zuletzt 38,8 Prozent auf Aktienfonds mit unterschiedlichen regionalen und thematischen Schwerpunkten (Branchen), womit die Aktienquote im Stichtagsvergleich leicht niedriger lag. Der Anteil an Rentenfonds wurde hingegen spürbar von 38,8 Prozent auf 47,0 Prozent erhöht. Ein geldmarktnaher Fonds, festverzinsliche Anleihen, gemischte Wertpapierfonds und ein Rohstofffonds rundeten das den Wertpapierbestand ab.

Das Sondervermögen LBBW Balance CR 40 verzeichnete im Rahmen des eingetrübten Marktumfeldes im Berichtshalbjahr eine Wertminderung um 3,9 Prozent.

Wichtige Kennzahlen

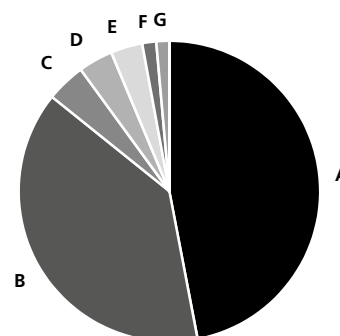
LBBW Balance CR 40

	6 Monate	1 Jahr	3 Jahre
Performance*	-3,9%	-5,3%	0,4%
ISIN	LU0097712045		

* p.a. / Berechnung nach BVI-Methode, die bisherige Wertentwicklung ist kein verlässlicher Indikator für die künftige Wertentwicklung.

Fondsstruktur

LBBW Balance CR 40



A Rentenfonds	47,0%
B Aktienfonds	38,8%
C Festverzinsliche Anleihe	4,2%
D Geldmarkt- und geldmarktnahe Fonds	3,7%
E Gemischter Wertpapierfonds	3,4%
F Rohstofffonds	1,5%
G Barrerseve, Sonstiges	1,4%

Geringfügige Abweichungen zur Vermögensaufstellung des Berichts resultieren aus der Zuordnung von Zins- und Dividendenansprüchen zu den jeweiligen Wertpapieren sowie aus rundungsbedingten Differenzen.

LBBW Balance CR 75

Anlagepolitik.

Das Anlageziel dieses Investmentfonds ist der mittel- bis langfristige Kapitalzuwachs durch ein breit gestreutes Anlageportfolio sowie eine positive Entwicklung der Kurse der im Sondervermögen enthaltenen Vermögenswerte. Bei der Investition des Sondervermögens in die Zielfonds orientiert sich das Fondsmanagement hinsichtlich der Auswahl und Gewichtung der Zielfonds an einem Musterportfolio. Das heißt, dass der Anlagebetrag auf die zulässigen Anlageklassen verteilt wird. Je nach Einschätzung der Entwicklungschancen einzelner Anlageklassen weicht das Management bei der Verteilung des Anlagebetrages auf die Anlageklassen von der Gewichtung des Musterportfolios ab.

Das Fondsmanagement wählt ein Sortiment von Zielfonds und vervielfacht damit die Anzahl der verschiedenen Wertpapiere, in die mittelbar investiert wird. Auf diese Weise soll die Risikostreuung erhöht und das Spezialistenwissen der Zielfondsmanager genutzt werden. Innerhalb festgelegter Anlagegrenzen kann das Fondsmanagement die Gewichtung der Anlageklassen gegenüber dem Musterportfolio je nach Markteinschätzung variieren: Aktienfonds 50 Prozent bis 100 Prozent, Rentenfonds 0 Prozent bis 50 Prozent, sonstige Fonds (z.B. Mischfonds) 0 Prozent bis 30 Prozent, Geldmarktfonds 0 Prozent bis 50 Prozent, Bankguthaben 0 Prozent bis 20 Prozent des Fondsvermögens. Weiterhin können Geschäfte in von einem Basiswert abgeleiteten Finanzinstrumenten (Derivate) getätigt werden.

Die Verwaltungsgesellschaft hat auf eigene Verantwortung, Kosten und Kontrolle die Deka Vermögensmanagement GmbH, Frankfurt, mit der Ausführung der täglichen Anlagepolitik des Fonds beauftragt.

Zum Ende des Berichtshalbjahres war der Fonds zu 96,8 Prozent des Fondsvermögens in Wertpapieren investiert. Dabei entfielen zuletzt 71,5 Prozent auf Aktienfonds mit unterschiedlichen regionalen und thematischen Schwerpunkten (Branchen), womit die Aktienquote im Stichtagsvergleich leicht niedriger lag. Der Anteil an Rentenfonds wurde hingegen von 6,0 Prozent auf 9,6 Prozent erhöht. Ein geldmarktnaher Fonds, festverzinsliche Anleihen, gemischte Wertpapierfonds und ein Rohstofffonds rundeten das den Wertpapierbestand ab.

Das Sondervermögen LBBW Balance CR 75 verzeichnete im Rahmen des eingetrübten Marktumfeldes im Berichtshalbjahr eine Wertminderung um 5,6 Prozent.

Wichtige Kennzahlen

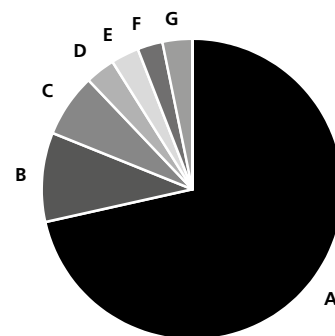
LBBW Balance CR 75

	6 Monate	1 Jahr	3 Jahre
Performance*	-5,6%	-7,4%	1,0%
ISIN	LU0097712474		

* p.a. / Berechnung nach BVI-Methode, die bisherige Wertentwicklung ist kein verlässlicher Indikator für die künftige Wertentwicklung.

Fondsstruktur

LBBW Balance CR 75



A Aktienfonds	71,5%
B Rentenfonds	9,6%
C Geldmarkt- und geldmarktnahe Fonds	6,8%
D Festverzinsliche Anleihe	3,2%
E Rohstofffonds	3,0%
F Gemischter Wertpapierfonds	2,7%
G Barreserve, Sonstiges	3,2%

Geringfügige Abweichungen zur Vermögensaufstellung des Berichts resultieren aus der Zuordnung von Zins- und Dividendenansprüchen zu den jeweiligen Wertpapieren sowie aus rundungsbedingten Differenzen.

LBBW Balance CR 20

Vermögensübersicht zum 31. Oktober 2018.

Gliederung nach Anlageart - Land

	Kurswert in EUR	% des Fondsver- mögens
I. Vermögensgegenstände		
1. Anleihen		
Frankreich	34.596.367,00	3,09
Spanien	23.082.145,00	2,06
2. Investmentanteile		
Deutschland	162.603.489,27	14,50
Großbritannien	11.405.644,00	1,02
Irland	180.675.496,53	16,10
Luxemburg	581.827.433,34	51,89
3. Derivate	-1.595.506,25	-0,14
4. Bankguthaben, Geldmarktpapiere, Geldmarkt- und geldmarktnahe Fonds	127.602.894,78	11,37
5. Sonstige Vermögensgegenstände	2.339.945,06	0,21
II. Verbindlichkeiten	-1.113.172,30	-0,10
III. Fondsvermögen	1.121.424.736,43	100,00*)

Gliederung nach Anlageart - Währung

	Kurswert in EUR	% des Fondsver- mögens
I. Vermögensgegenstände		
1. Anleihen		
EUR	57.678.512,00	5,15
2. Investmentanteile		
EUR	821.028.860,75	73,22
USD	115.483.202,39	10,29
3. Derivate	-1.595.506,25	-0,14
4. Bankguthaben, Geldmarktpapiere, Geldmarkt- und geldmarktnahe Fonds	127.602.894,78	11,37
5. Sonstige Vermögensgegenstände	2.339.945,06	0,21
II. Verbindlichkeiten	-1.113.172,30	-0,10
III. Fondsvermögen	1.121.424.736,43	100,00*)

*) Rundungsbedingte Differenzen bei den Prozent-Anteilen sind möglich.

LBBW Balance CR 20

Vermögensaufstellung zum 31. Oktober 2018.

ISIN	Gattungsbezeichnung	Markt	Stück bzw. Anteile bzw. Whg.	Bestand 31.10.2018	Käufe/ Zugänge Im Berichtszeitraum	Verkäufe/ Abgänge	Kurs	Kurswert in EUR	% des Fondsvermögens
Börsengehandelte Wertpapiere								57.678.512,00	5,15
Verzinsliche Wertpapiere								57.678.512,00	5,15
EUR								57.678.512,00	5,15
ES0000012B62	0,3500 % Königreich Spanien Bonos 18/23	EUR		23.300.000	23.300.000	0	% 99,065	23.082.145,00	2,06
FR0013341682	0,7500 % Rep. Frankreich OAT 17/28	EUR		34.600.000	34.600.000	0	% 99,990	34.596.367,00	3,09
Wertpapier-Investmentanteile								936.512.063,14	83,51
Gruppeneigene Wertpapier-Investmentanteile								936.512.063,14	83,51
EUR								821.028.860,75	73,22
LU0836079631	AGIF-All.Merger Arbitrage Str. Inhaber Anteile I	ANT		13.800	0	0	EUR 1.032,850	14.253.330,00	1,27
LU0438336421	BlackRock Str.F-Fxd Inc.Str.Fd Act. Nom. D	ANT		283.800	0	0	EUR 123,720	35.111.736,00	3,13
LU1875412717	CS(Lux)AgaNola Gbl Conv.Bd Fd Inhaber-Anteile EAH	ANT		288.000	288.000	0	EUR 96,070	27.668.160,00	2,47
IE0009458997	D-A-CH Portfolio (Ireland) plc Reg.Shares A	ANT		138.000	0	0	EUR 50,520	6.971.760,00	0,62
DE000ETF375	Deka iB.EO Liq.Corp.Div.U.ETF Inhaber-Anteile	ANT		261.750	0	0	EUR 109,095	28.555.616,25	2,55
LU0107368036	Deka-BasisStrategie Renten Inhaber-Anteile CF	ANT		246.000	0	0	EUR 103,390	25.433.940,00	2,27
LU0350136957	Deka-EM Bond Inhaber-Anteile CF	ANT		114.500	0	0	EUR 89,840	10.286.680,00	0,92
LU0368601893	Deka-Europa Aktien Spezial Inhaber-Anteile I(A)	ANT		58.250	0	115.500	EUR 168,060	9.789.495,00	0,87
LU0245287742	Deka-Global ConvergenceRenten Inhaber-Anteile CF	ANT		746.000	0	0	EUR 35,840	26.736.640,00	2,38
LU0052859252	DekaLuxTeam-Aktien Asien Inhaber-Anteile CF	ANT		13.200	0	7.300	EUR 603,260	7.963.032,00	0,71
LU1432415641	DWS Inv.-Euro High Yield Corp. Inhaber-Anteile RD	ANT		242.100	0	0	EUR 104,250	16.898.925,00	1,51
LU0961411492	Falcon-12-Fal.Insu.Lin.Strat. Namens-Anteile T	ANT		162.650	82.250	0	EUR 108,080	26.225.612,00	2,34
LU0262418394	GS Fds-GS Emerg.Mkts Debt Ptf Reg.Shares Base	ANT		856.259	0	0	EUR 15,800	13.528.892,20	1,21
LU1676113621	Investec Gl.St.-European Equi. Actions Nom. J Acc.	ANT		312.700	312.700	0	EUR 18,760	5.866.252,00	0,52
DE000A0F5UG3	iSh.DJ Euroz.Sust.Scr.U.ETF DE Inhaber-Anteile	ANT		1.308.000	1.308.000	0	EUR 11,890	15.552.120,00	1,39
IE00B5BMR087	iShs VII-Core S&P 500 U.ETF Reg.Shares (Acc)	ANT		61.500	0	5.500	EUR 227,340	13.981.410,00	1,25
IE00B3DKXQ41	iShsIII-EO Aggregate Bd U.ETF Reg.Shares	ANT		1.149.000	0	0	EUR 119,625	137.449.125,00	12,25
IE00BYZK4552	iShsIV-Automation&Robot.U.ETF Reg.Shares	ANT		1.347.000	0	0	EUR 5,508	7.419.276,00	0,66
IE00BYZK4883	iShsIV-Digitalisation U.ETF Reg.Shares (Acc)	ANT		1.475.000	1.475.000	0	EUR 5,207	7.680.325,00	0,68
LU0451950314	Jan.Hend.Hor.-J.H.H.Eu.Co.Bd Act. Nom. A2 (Acc.)	ANT		115.700	0	0	EUR 154,730	17.902.261,00	1,60
LU0011889846	Jan.Hend.Hor.-JHH Euroland Actions Nom. A2 (Acc.)	ANT		501.000	0	0	EUR 44,030	22.059.030,00	1,97
LU0490786174	Jan.Hend.-J.H.UK Abs.Return Actions Nom.R Acc.Hdgd	ANT		4.157.434	0	0	EUR 6,865	28.539.121,44	2,54
LU0853555893	Jupiter Global Fd-J.Dynamic Bd Namens-Ant.I acc.	ANT		1.627.000	0	0	EUR 12,510	20.353.770,00	1,81
DE0009780411	LBBW Dividenden Strat.Euroland Inhaber-Anteile R	ANT		616.961	169.000	0	EUR 43,550	26.868.651,55	2,40
DE0009771964	LBBW Exportstrat. Deutschland Inhaber-Anteile	ANT		185.500	0	0	EUR 70,560	13.088.880,00	1,17
DE0005326144	LBBW Rentamax Inhaber-Anteile R	ANT		199.000	0	0	EUR 67,270	13.386.730,00	1,19
DE000A0NAUG6	LBBW Rohstoffe 1 Inhaber-Anteile R	ANT		250.000	0	0	EUR 32,090	8.022.500,00	0,72
LU1162198839	LFIS Vision UCITS - Premia Actions Nom. IS	ANT		25.750	0	0	EUR 1.141,570	29.395.427,50	2,62
LU0141799501	Nordea 1-Europ.High Yld Bd Fd Actions Nom.Cl.BP	ANT		355.800	0	0	EUR 33,020	11.748.516,00	1,05
LU0835722215	RAM(L)SYST.FD.-Emerg.Mkts.Equ. Inhaber-Anteile LP	ANT		44.541	0	25.400	EUR 180,260	8.028.960,66	0,72
DE0008474537	RenditDeka Inhaber-Anteile CF	ANT		2.440.367	0	0	EUR 23,410	57.128.991,47	5,08
LU0951570844	Schroder GAIA-Schr.GAIA Cat Bd Reg.Acc.Shs F Hed.	ANT		20.272	0	0	EUR 1.168,100	23.679.723,20	2,11
LU0113257694	Schroder ISF Euro Corp.Bond Namensanteile A Acc	ANT		812.998	0	0	EUR 22,010	17.894.085,98	1,60
LU0352097439	Schroder ISF-Global Conv.Bond Namensant.A Acc. H.	ANT		210.750	210.750	0	EUR 131,768	27.770.106,00	2,48
GB0002771383	Threadn.Inv.Fds-Euro.Sm.Cos Fd Namens-Ant. R Acc	ANT		1.240.000	0	150.000	EUR 9,198	11.405.644,00	1,02
LU1849560120	Threadneedle L-Credit Opport. Act.N. 2E Acc. (INE)	ANT		2.021.905,255	2.021.905,255	0	EUR 9,990	20.198.833,50	1,80
LU0629460089	UBS ETF-U.E.-MSCI USA S.R.U.E. Namens-Ant. A-dis	ANT		141.700	0	10.000	EUR 93,060	13.186.602,00	1,18
LU0274211217	Xtrackers Euro Stoxx 50 Inhaber-Anteile 1D	ANT		390.000	390.000	0	EUR 33,330	12.998.700,00	1,16
USD								115.483.202,39	10,29
LU0788520384	AGIF-Allianz Best Sty. US Eq. Inhaber Anteile WT	ANT		7.250	0	1.200	USD 2.081,080	13.290.314,91	1,19
LU0936576080	Fidelity Fds-China Focus Fund Reg.Shs Y Dis.	ANT		617.700	617.700	0	USD 14,160	7.704.586,65	0,69
LU0107852435	GAM Multibd-Local Emerging Bd Actions au Porteur C	ANT		147.100	5.000	0	USD 309,930	40.159.174,63	3,57
LU0555027738	NN (L)-US Credit Actions au Port.I CAP	ANT		3.066	0	0	USD 8.696,220	23.486.113,65	2,09
IE00B4224531	Polar Cap.Fd.-Biotechnology Fd Reg.Shares I	ANT		369.000	0	55.000	USD 22,070	7.173.600,53	0,64
LU1048316647	UBS-ETF-BI.Bar.US Liq.Co.U.ETF Inh.-Anteile A Dis.	ANT		1.720.000	1.720.000	0	USD 15,623	23.669.412,02	2,11
Summe Wertpapiervermögen								EUR 994.190.575,14	88,66
Derivate									
(Bei den mit Minus gekennzeichneten Beständen handelt es sich um verkaufte Positionen.)									
Aktienindex-Derivate									
Forderungen/ Verbindlichkeiten									
Aktienindex-Terminkontrakte									
DAX-Index Future (FDAX) Dez. 18		XEUR	EUR	Anzahl	73			-1.595.506,25	-0,14
Summe der Aktienindex-Derivate								EUR -1.595.506,25	-0,14
Bankguthaben, Geldmarktpapiere, Geldmarkt- und geldmarktnahe Fonds									
Bankguthaben									
EUR-Guthaben bei der Verwahrstelle									
DekaBank Deutsche Girozentrale Luxembourg S.A.		EUR			11.424.343,47		% 100,000	11.424.343,47	1,02
Guthaben in Nicht-EU/EWR-Währungen									
DekaBank Deutsche Girozentrale Luxembourg S.A.		JPY			522.357,00		% 100,000	4.067,73	0,00
DekaBank Deutsche Girozentrale Luxembourg S.A.		USD			1.055.633,43		% 100,000	929.868,69	0,08
Summe der Bankguthaben								EUR 12.358.279,89	1,10

LBBW Balance CR 20

ISIN	Gattungsbezeichnung	Markt	Stück bzw. Anteile bzw. Whg.	Bestand 31.10.2018	Käufe/ Zugänge Im Berichtszeitraum	Verkäufe/ Abgänge	Kurs	Kurswert in EUR	% des Fondsvermögens	
Geldmarkt- und geldmarktnahe Fonds										
Gruppeneigene Geldmarkt- und geldmarktnahe Fonds										
EUR										
LU0230155797	Deka-Cash Inhaber-Anteile		ANT	2.352.411	0	1.539.277	EUR 48,990	115.244.614,89	10,27	
Summe der Geldmarkt- und geldmarktnahen Fonds								EUR	115.244.614,89	10,27
Summe der Bankguthaben, Geldmarktpapiere, Geldmarkt- und geldmarktnahen Fonds								EUR	127.602.894,78	11,37
Sonstige Vermögensgegenstände										
	Zinsansprüche		EUR	263.438,91				263.438,91	0,02	
	Einschüsse (Initial Margins)		EUR	1.488.260,60				1.488.260,60	0,13	
	Forderungen aus Anteilsceingeschäften		EUR	73.136,32				73.136,32	0,01	
	Forderungen aus Bestandsprovisionen		EUR	445.662,61				445.662,61	0,04	
	Forderungen aus Fondsausschüttungen		EUR	69.446,62				69.446,62	0,01	
Summe der sonstigen Vermögensgegenstände								EUR	2.339.945,06	0,21
Sonstige Verbindlichkeiten										
	Verwahrstellenvergütung		EUR	-84.319,02				-84.319,02	-0,01	
	Verwaltungsvergütung		EUR	-904.710,57				-904.710,57	-0,08	
	Taxe d'Abonnement		EUR	-20.444,49				-20.444,49	0,00	
	Verbindlichkeiten aus Anteilsceingeschäften		EUR	-379.070,40				-379.070,40	-0,03	
	Sonstige Verbindlichkeiten		EUR	275.372,18				275.372,18	0,02	
Summe der sonstigen Verbindlichkeiten								EUR	-1.113.172,30	-0,10
Fondsvermögen										
Umlaufende Anteile										
Anteilwert								EUR	1.121.424.736,43	100,00 *)
Entwicklung der Anzahl der Anteile im Umlauf										
Anzahl des Anteilumlaufs am Beginn des Berichtszeitraumes									26.799.905,000	
Anzahl der ausgegebenen Anteile									817.658,000	
Anzahl der zurückgezahlten Anteile									794.573,000	
Anzahl des Anteilumlaufs am Ende des Berichtszeitraumes									26.822.990,000	
Bestand der Wertpapiere am Fondsvermögen (in %)										
Bestand der Derivate am Fondsvermögen (in %)										

*) Rundungsbedingte Differenzen bei den Prozent-Anteilen sind möglich.

Wertpapierkurse bzw. Marktsätze

Die Vermögensgegenstände des Sondervermögens sind auf der Grundlage nachstehender Kurse/Marktsätze bewertet:

In-/ ausländische Renten, Wertpapier-Investmentanteile und Derivate per: 30.10.2018

Alle anderen Vermögenswerte per: 31.10.2018

Devisenkurs(e) bzw. Konversionsfaktor(en) (in Mengennotiz) per 31.10.2018

Vereinigte Staaten, Dollar (USD) 1,13525 = 1 Euro (EUR)

Japan, Yen (JPY) 128,41500 = 1 Euro (EUR)

Marktschlüssel

Terminbörsen

XEUR Eurex (Eurex Frankfurt/Eurex Zürich)

Aus den zum Stichtag noch laufenden, nachfolgend aufgeführten Geschäften ergeben sich zum 31.10.2018 folgende Verpflichtungen aus Derivaten:

Finanztermingeschäfte

-gekaufte Terminkontrakte

auf Indices

EUR

20.597.862,50

LBBW Balance CR 20

Während des Berichtszeitraumes abgeschlossene Geschäfte, soweit sie nicht mehr in der Vermögensaufstellung erscheinen:
Käufe und Verkäufe in Wertpapieren (Marktzuordnung zum Berichtsstichtag):

ISIN	Gattungsbezeichnung	Stück bzw. Anteile bzw. Nominal in Whg.	Käufe/ Zugänge	Verkäufe/ Abgänge
Wertpapier-Investmentanteile				
Gruppeneigene Wertpapier-Investmentanteile				
EUR				
IE00BD008T51	AXA Rosenb.Eq.A.Tr.-US E.I.E.A Reg.Acc.Shs A Hed.	ANT	0	920.000
LU0458986105	CS(Lux)AgaNola Gbl Conv.Bd Fd Inhaber-Anteile BH	ANT	243.000	243.000
DE0008490962	DWS Deutschland Inhaber-Anteile LC	ANT	0	72.323
LU0386383433	Investec Gl.St.-European Equi. Act. Nom. I Acc.	ANT	212.054	212.054
LU0219424305	MFS Mer.-Europ. Small.Cos Fd Bearer Shares Cl.II	ANT	0	34.000
GB00B3D8PZ13	Thread.Foc.Invt-Credit Opp.Fd. N.-Ant. Ins.Gr.Acc.	ANT	0	15.920.000
LU1829331989	Threadneedle L-Credit Opport. Act.N. 8E Acc. (INE)	ANT	2.021.645,331	2.021.645,331
USD				
IE0033609615	AXA Rosenb.Eq.A.Tr.-US E.I.E.A Reg.Shares Cl.A	ANT	506.000	506.000
Anteile an Immobilien-Sondervermögen				
Gruppeneigene Immobilien-Investmentanteile				
EUR				
DE0009809566	Deka-ImmobilienEuropa Inhaber-Anteile	ANT	0	408.000
DE0009807016	hausInvest Inhaber-Anteile	ANT	0	447.500
DE0009801423	WestInvest InterSelect Inhaber-Anteile	ANT	0	640.653

LBBW Balance CR 20

Anhang.

Bestand der Wertpapiere am Fondsvermögen (in %)		88,66
Bestand der Derivate am Fondsvermögen (in %)		-0,14
Umlaufende Anteile	STK	26.822.990,000
Anteilwert	EUR	41,81

Angaben zu Bewertungsverfahren

Aktien / aktienähnliche Genussscheine / Beteiligungen / Investmentanteile

Aktien und aktienähnliche Genussscheine werden grundsätzlich mit dem zuletzt verfügbaren Kurs ihrer Heimatbörse bewertet, sofern die Umsatzvolumina an einer anderen Börse mit gleicher Kursnotierungswährung nicht höher sind. Für Aktien, aktienähnliche Genussscheine und Unternehmensbeteiligungen, welche nicht an einer Börse oder an einem anderen organisierten Markt notiert oder gehandelt werden oder deren Börsenkurs den tatsächlichen Marktwert nicht angemessen widerspiegelt, werden die Verkehrswerte, z.B. Broker-Quotes, zugrunde gelegt, welche sich bei sorgfältiger Einschätzung nach geeigneten Bewertungsmodellen unter Berücksichtigung der aktuellen Marktgegebenheiten ergeben. Investmentanteile werden zum letzten festgestellten und erhältlichen Rücknahmepreis bewertet, sofern dieser aktuell und verlässlich ist. Exchange-traded funds (ETFs) werden mit dem zuletzt verfügbaren Kurs bewertet.

Renten / rentenähnliche Genussscheine / Zertifikate

Verzinsliche Wertpapiere, rentenähnliche Genussscheine und Zertifikate, welche nicht an einer Börse oder an einem anderen organisierten Markt notiert oder gehandelt werden oder deren Börsenkurs den tatsächlichen Marktwert nicht angemessen widerspiegelt, werden mittels externer Modellkurse, z.B. Broker-Quotes, bewertet. In begründeten Ausnahmefällen werden interne Modellkurse verwendet, die auf einer anerkannten und geeigneten Methodik beruhen.

Bankguthaben

Der Wert von Bankguthaben, Einlagezertifikaten und ausstehenden Forderungen, Bardividenden und Zinsansprüchen entspricht grundsätzlich dem jeweiligen nominalen Betrag.

Derivate

Die Bewertung von Futures und Optionen, die an einer Börse oder an einem anderen organisierten Markt gehandelt werden, erfolgt grundsätzlich anhand des letzten verfügbaren handelbaren Kurses. Die Bewertung von Futures und Optionen, welche nicht an einer Börse oder an einem anderen organisierten Markt notiert oder gehandelt werden oder deren Börsenkurs den tatsächlichen Marktwert nicht angemessen widerspiegelt, erfolgt anhand von Fair Values, welche mittels marktgängiger Verfahren (z.B. Black-Scholes-Merton) ermittelt werden. Die Bewertung von Swaps erfolgt anhand von Fair Values, welche mittels marktgängiger Verfahren (z.B. Discounted-Cash-Flow-Verfahren) ermittelt werden. Devisentermingeschäfte werden nach der Forward Point Methode bewertet.

Sonstiges

Der Wert aller Vermögenswerte und Verbindlichkeiten, welche nicht in der Währung des Fonds geführt werden, wird in diese Währung zu den jeweiligen Devisenkursen (i.d.R. Reuters-Fixing) umgerechnet.

Für die Investmentanteile wurden von der verwaltenden Gesellschaft auf Basis des Zielfonds folgende Verwaltungsvergütungen in % p.a. erhoben:

AGIF-All.Merger Arbitrage Str. Inhaber Anteile I	0,50
AGIF-Allianz Best Sty. US Eq. Inhaber Anteile WT	0,30
BlackRock Str.F-Fxd Inc.Str.Fd Act. Nom. D	0,60
CS(Lux)AgaNola Gbl Conv.Bd Fd Inhaber-Anteile EAH	0,42
D-A-CH Portfolio (Ireland) plc Reg.Shares A	0,60
DWS Inv.-Euro High Yield Corp. Inhaber-Anteile RD	0,35
Deka iB.EO Liq.Corp.Div.U.ETF Inhaber-Anteile	0,20
Deka-BasisStrategie Renten Inhaber-Anteile CF	0,60
Deka-Cash Inhaber-Anteile	0,18
Deka-EM Bond Inhaber-Anteile CF	1,20
Deka-Europa Aktien Spezial Inhaber-Anteile I(A)	0,45
Deka-Global ConvergenceRenten Inhaber-Anteile CF	1,20
DekaLuxTeam-Aktien Asien Inhaber-Anteile CF	1,25
Falcon-12-Fal.Insu.Lin.Strat. Namens-Anteile T	1,00
Fidelity Fds-China Focus Fund Reg.Shs Y Dis	1,00
GAM Multibd-Local Emerging Bd Actions au Porteur C	0,70
GS Fds-GS Emerg.Mkts Debt Ptf Reg.Shares Base	1,25
Investec Gl.St.-European Equi. Actions Nom. J Acc.	0,75
Jan.Hend.-J.H.UK Abs.Return Actions Nom.R Acc.Hdgd	1,50
Jan.Hend.Hor.-J.H.H.Eu.Co.Bd Act. Nom. A2 (Acc.)	0,75
Jan.Hend.Hor.-JHH Euroland Actions Nom. A2 (Acc.)	1,20
Jupiter Global Fd-J.Dynamic Bd Namens-Ant.I acc.	0,50
LBBW Dividenden Strat.Euroland Inhaber-Anteile R	1,50
LBBW Exportstrat. Deutschland Inhaber-Anteile	1,50
LBBW Rentamax Inhaber-Anteile R	0,75
LBBW Rohstoffe 1 Inhaber-Anteile R	1,50
LFIS Vision UCITS - Premia Actions Nom. IS	1,25
NN (L)- US Credit Actions au Port.I CAP	0,36
Nordea 1-Europ.High Yld Bd Fd Actions Nom.Cl.BP	1,00
Polar Cap.Fd.-Biotechnology Fd Reg.Shares I	1,00
RAM(L)SYST.FD.-Emerg.Mkts.Equ. Inhaber-Anteile LP	1,50
RenditDeka Inhaber-Anteile CF	0,65
Schroder GAIA-Schr.GAIA Cat Bd Reg.Acc.Shs F Hed.	1,50
Schroder ISF Euro Corp.Bond Namensanteile A Acc	0,75
Schroder ISF-Global Conv.Bond Namensant.A Acc. H.	1,25
Threadn.Inv.Fds-Euro.Sm.Cos Fd Namens-Ant. R Acc	1,50
Threadneedle L-Credit Opport. Act.N. 2E Acc. (INE)	0,50
UBS ETF-U.E.-MSCI USA S.R.U.E. Namens-Ant. A-dis	0,33
UBS-ETF-Bl.Bar.US Liq.Co.U.ETF Inh.-Anteile A Dis.	0,18
Xtrackers Euro Stoxx 50 Inhaber-Anteile 1D	0,01
iSh.DJ Euroz.Sust.Scr.U.ETF DE Inhaber-Anteile	0,42
iShs VII-Core S&P 500 U.ETF Reg.Shares (Acc)	0,07
iShsIII-EO Aggregate Bd U.ETF Reg.Shares	0,25
iShsIV-Automation&Robot.U.ETF Reg.Shares	0,40
iShsIV-Digitalisation U.ETF Reg.Shares (Acc)	0,40

LBBW Balance CR 40

Vermögensübersicht zum 31. Oktober 2018.

Gliederung nach Anlageart - Land

	Kurswert in EUR	% des Fondsver- mögens
I. Vermögensgegenstände		
1. Anleihen		
Frankreich	14.498.477,50	2,09
Spanien	14.562.555,00	2,09
2. Investmentanteile		
Deutschland	105.567.623,00	15,19
Großbritannien	15.690.118,98	2,26
Irland	121.171.970,31	17,44
Luxemburg	388.654.576,41	55,87
3. Derivate	-983.531,25	-0,14
4. Bankguthaben, Geldmarktpapiere, Geldmarkt- und geldmarktnahe Fonds	35.252.565,44	5,06
5. Sonstige Vermögensgegenstände	1.508.539,53	0,23
II. Verbindlichkeiten	-628.965,02	-0,09
III. Fondsvermögen	695.293.929,90	100,00*)

Gliederung nach Anlageart - Währung

	Kurswert in EUR	% des Fondsver- mögens
I. Vermögensgegenstände		
1. Anleihen		
EUR	29.061.032,50	4,18
2. Investmentanteile		
EUR	552.013.090,49	79,39
USD	79.071.198,21	11,37
3. Derivate	-983.531,25	-0,14
4. Bankguthaben, Geldmarktpapiere, Geldmarkt- und geldmarktnahe Fonds	35.252.565,44	5,06
5. Sonstige Vermögensgegenstände	1.508.539,53	0,23
II. Verbindlichkeiten	-628.965,02	-0,09
III. Fondsvermögen	695.293.929,90	100,00*)

*) Rundungsbedingte Differenzen bei den Prozent-Anteilen sind möglich.

LBBW Balance CR 40

Vermögensaufstellung zum 31. Oktober 2018.

ISIN	Gattungsbezeichnung	Markt	Stück bzw. Anteile bzw. Whg.	Bestand 31.10.2018	Käufe/ Zugänge Im Berichtszeitraum	Verkäufe/ Abgänge	Kurs	Kurswert in EUR	% des Fondsvermögens	
Börsengehandelte Wertpapiere								29.061.032,50	4,18	
Verzinsliche Wertpapiere								29.061.032,50	4,18	
EUR								29.061.032,50	4,18	
ES0000012B62	0,3500 % Königreich Spanien Bonos 18/23	EUR		14.700.000	14.700.000	0	% 99,065	14.562.555,00	2,09	
FR0013341682	0,7500 % Rep. Frankreich OAT 17/28	EUR		14.500.000	14.500.000	0	% 99,990	14.498.477,50	2,09	
Wertpapier-Investmentanteile								631.084.288,70	90,76	
Gruppeneigene Wertpapier-Investmentanteile								631.084.288,70	90,76	
EUR								552.013.090,49	79,39	
LU0836079631	AGIF-All.Merger Arbitrage Str. Inhaber Anteile I	ANT		8.500	0	0	EUR 1.032,850	8.779.225,00	1,26	
LU0093502762	BGF - Euro-Markets Fund Act. Nom. Cl.A 2	ANT		532.000	27.000	36.000	EUR 26,190	13.933.080,00	2,00	
LU0438336421	BlackRock Str.F-Fxd Inc.Str.Fd Act. Nom. D	ANT		200.500	6.000	0	EUR 123,720	24.805.860,00	3,57	
LU1875412717	CS(Lux)AgaNola Gbl Conv.Bd Fd Inhaber-Anteile EAH	ANT		180.000	180.000	0	EUR 96,070	17.292.600,00	2,49	
IE0009458997	D-A-CH Portfolio (Ireland) plc Reg.Shares A	ANT		187.000	21.000	0	EUR 50,520	9.447.240,00	1,36	
DE000ETFL375	Deka iB.EO Liq.Corp.Div.U.ETF Inhaber-Anteile	ANT		234.100	10.000	0	EUR 109,095	25.539.139,50	3,68	
LU0107368036	Deka-BasisStrategie Renten Inhaber-Anteile CF	ANT		150.300	0	0	EUR 103,390	15.539.517,00	2,23	
LU0350136957	Deka-EM Bond Inhaber-Anteile CF	ANT		77.500	7.500	0	EUR 89,840	6.962.600,00	1,00	
LU0368601893	Deka-Europa Aktien Spezial Inhaber-Anteile I(A)	ANT		43.332	0	127.568	EUR 168,060	7.282.375,92	1,05	
LU0245287742	Deka-Global ConvergenceRenten Inhaber-Anteile CF	ANT		468.400	22.000	0	EUR 35,840	16.787.456,00	2,41	
LU0052859252	DekaLuxTeam-Aktien Asien Inhaber-Anteile CF	ANT		12.100	0	0	EUR 603,260	7.299.446,00	1,05	
LU1432415641	DWS Inv.-Euro High Yield Corp. Inhaber-Anteile RD	ANT		100.650	6.000	0	EUR 104,250	10.492.762,50	1,51	
LU0961411492	Falcon-12-Fal.Insu.Lin.Strat. Namens-Anteile T	ANT		134.100	57.800	0	EUR 108,080	14.493.528,00	2,08	
LU0262418394	GS Fds-GS Emerg.Mkts Debt Ptf Reg.Shares Base	ANT		538.985	45.000	0	EUR 15,800	8.515.963,00	1,22	
LU1676113621	Investec Gl.St.-European Equi. Actions Nom. J Acc.	ANT		840.154	840.154	0	EUR 18,760	15.761.289,04	2,27	
DE000A0F5UG3	iSh.DJ Euroz.Sust.Scr.U.ETF DE Inhaber-Anteile	ANT		1.659.500	1.659.500	0	EUR 11,890	19.731.455,00	2,84	
IE00B5BMR087	iShs VII-Core S&P 500 U.ETF Reg.Shares (Acc)	ANT		79.550	0	2.500	EUR 227,340	18.084.897,00	2,60	
IE00B3DKXQ41	iShsIII-EO Aggregate Bd U.ETF Reg.Shares	ANT		479.500	16.500	0	EUR 119,625	57.360.187,50	8,26	
IE00BYZK4552	iShsIV-Automation&Robot.U.ETF Reg.Shares	ANT		1.825.000	200.000	0	EUR 5,508	10.052.100,00	1,45	
IE00BYZK4883	iShsIV-Digitalisation U.ETF Reg.Shares (Acc)	ANT		1.803.000	1.803.000	0	EUR 5,207	9.388.221,00	1,35	
LU0451950314	Jan.Hend.Hor.-J.H.H.Eu.Co.Bd Act. Nom. A2 (Acc.)	ANT		69.575	0	0	EUR 154,730	10.765.339,75	1,55	
LU0011889846	Jan.Hend.Hor.-JHH Euroland Actions Nom. A2 (Acc.)	ANT		315.000	17.000	0	EUR 44,030	13.869.450,00	1,99	
LU0490786174	Jan.Hend.-J.H.UK Abs.Return Actions Nom.R									
	Acc.Hdgd	ANT		986.528	0	0	EUR 6,865	6.772.120,11	0,97	
LU0853555893	Jupiter Global Fd-J.Dynamic Bd Namens-Ant.I acc.	ANT		722.000	0	0	EUR 12,510	9.032.220,00	1,30	
DE0009780411	LBBW Dividenden Strat.Euroland Inhaber-Anteile R	ANT		538.750	235.000	0	EUR 43,550	23.462.562,50	3,37	
DE0009771964	LBBW Exportstrat. Deutschland Inhaber-Anteile	ANT		253.600	21.000	0	EUR 70,560	17.894.016,00	2,57	
DE0005326144	LBBW RentMax Inhaber-Anteile R	ANT		127.000	15.000	0	EUR 67,270	8.543.290,00	1,23	
DE000A0NAUG6	LBBW Rohstoffe 1 Inhaber-Anteile R	ANT		324.000	26.000	0	EUR 32,090	10.397.160,00	1,50	
LU1162198839	LFIS Vision UCITS - Premia Actions Nom. IS	ANT		12.500	0	0	EUR 1.141,570	14.269.625,00	2,05	
LU0141799501	Nordea 1-Europ.High Yld Bd Fd Actions Nom.Cl.BP	ANT		208.000	0	0	EUR 33,020	6.868.160,00	0,99	
LU0835722215	RAM(L)SYST.FD.-Emerg.Mkts.Equ. Inhaber-Anteile LP	ANT		43.000	0	0	EUR 180,260	7.751.180,00	1,11	
LU0951570844	Schroder GAIA-Schr.GAIA Cat Bd Reg.Acc.Shs F Hed.	ANT		12.400	1.000	0	EUR 1.168,100	14.484.440,00	2,08	
LU0113257694	Schroder ISF Euro Corp.Bond Namensanteile A Acc	ANT		470.000	0	0	EUR 22,010	10.344.700,00	1,49	
LU0352097439	Schroder ISF-Global Conv.Bond Namensant.A Acc. H.	ANT		131.250	131.250	0	EUR 131,768	17.294.550,00	2,49	
GB0002771383	Threadn.Inv.Fds-Euro.Sm.Cos Fd Namens-Ant. R Acc	ANT		1.705.500	396.800	0	EUR 9,198	15.690.118,98	2,26	
LU1849560120	Threadneedle L-Credit Opport. Act.N. 2E Acc. (INE)	ANT		1.239.123,693	1.239.123,693	0	EUR 9,990	12.378.845,69	1,78	
LU0629460089	UBS ETF-U.E.-MSCI USA S.R.U.E. Namens-Ant. A-dis	ANT		190.000	0	7.500	EUR 93,060	17.681.400,00	2,54	
LU0274211217	Xtrackers Euro Stoxx 50 Inhaber-Anteile 1D	ANT		509.000	509.000	0	EUR 33,330	16.964.970,00	2,44	
USD								79.071.198,21	11,37	
LU0788520384	AGIF-Allianz Best Sty. US Eq. Inhaber Anteile WT	ANT		9.700	0	300	USD 2.081,080	17.781.524,77	2,56	
LU0936576080	Fidelity Fds-China Focus Fund Reg.Shs Y Dis.	ANT		383.104	383.104	0	USD 14,160	4.778.465,22	0,69	
LU0107852435	GAM Multibd-Local Emerging Bd Actions au Porteur C	ANT		64.250	3.000	0	USD 309,930	17.540.632,02	2,52	
IE00B8H6X308	Hermes IF-H.Asia Ex-Jap.Equ.Fd Reg.Shs F Acc.	ANT		2.819.685	0	225.000	USD 3,062	7.605.015,19	1,09	
LU0555027738	NN (L)- US Credit Actions au Port.I CAP	ANT		1.937	120	0	USD 8.696,220	14.837.769,78	2,13	
IE00B4224531	Polar Cap.Fd.-Biotechnology Fd Reg.Shares I	ANT		475.000	0	35.000	USD 22,070	9.234.309,62	1,33	
LU1048316647	UBS-ETF-BI.Bar.US Liq.Co.U.ETF Inh.-Anteile A Dis.	ANT		530.000	530.000	0	USD 15,623	7.293.481,61	1,05	
Summe Wertpapiervermögen								EUR	660.145.321,20	94,94
Derivate										
(Bei den mit Minus gekennzeichneten Beständen handelt es sich um verkaufte Positionen.)										
Aktienindex-Derivate										
Forderungen/ Verbindlichkeiten										
Aktienindex-Terminkontrakte										
	DAX-Index Future (FDAX) Dez. 18	XEUR	EUR	Anzahl	45			-983.531,25	-0,14	
Summe der Aktienindex-Derivate								EUR	-983.531,25	-0,14
Bankguthaben, Geldmarktpapiere, Geldmarkt- und geldmarktnahe Fonds										
Bankguthaben										
EUR-Guthaben bei der Verwahrstelle										
	DekaBank Deutsche Girozentrale Luxembourg S.A.		EUR		8.290.026,23		% 100,000	8.290.026,23	1,19	
Guthaben in Nicht-EU/EWR-Währungen										
	DekaBank Deutsche Girozentrale Luxembourg S.A.		JPY		2.423.036,00		% 100,000	18.868,79	0,00	
	DekaBank Deutsche Girozentrale Luxembourg S.A.		USD		1.748.734,36		% 100,000	1.540.395,82	0,22	
Summe der Bankguthaben								EUR	9.849.290,84	1,41

LBBW Balance CR 40

ISIN	Gattungsbezeichnung	Markt	Stück bzw. Anteile bzw. Whg.	Bestand 31.10.2018	Käufe/ Zugänge Im Berichtszeitraum	Verkäufe/ Abgänge	Kurs	Kurswert in EUR	% des Fondsvermögens		
Geldmarkt- und geldmarktnahe Fonds											
Gruppeneigene Geldmarkt- und geldmarktnahe Fonds											
EUR									25.403.274,60	3,65	
LU0230155797	Deka-Cash Inhaber-Anteile		ANT	518.540	255.836	1.085.680	EUR 48,990	25.403.274,60	3,65		
Summe der Geldmarkt- und geldmarktnahen Fonds									EUR	25.403.274,60	3,65
Summe der Bankguthaben, Geldmarktpapiere, Geldmarkt- und geldmarktnahen Fonds									EUR	35.252.565,44	5,06
Sonstige Vermögensgegenstände											
	Zinsansprüche		EUR	114.849,46				114.849,46	0,02		
	Einschüsse (Initial Margins)		EUR	917.209,00				917.209,00	0,13		
	Forderungen aus Anteilscheingeschäften		EUR	110.271,52				110.271,52	0,02		
	Forderungen aus Bestandsprovisionen		EUR	328.483,88				328.483,88	0,05		
	Forderungen aus Fondsausschüttungen		EUR	37.725,67				37.725,67	0,01		
Summe der sonstigen Vermögensgegenstände									EUR	1.508.539,53	0,23
Sonstige Verbindlichkeiten											
	Verwahrstellenvergütung		EUR	-52.686,03				-52.686,03	-0,01		
	Verwaltungsvergütung		EUR	-629.539,46				-629.539,46	-0,09		
	Taxe d'Abonnement		EUR	-13.942,70				-13.942,70	0,00		
	Verbindlichkeiten aus Anteilscheingeschäften		EUR	-63.449,52				-63.449,52	-0,01		
	Sonstige Verbindlichkeiten		EUR	130.652,69				130.652,69	0,02		
Summe der sonstigen Verbindlichkeiten									EUR	-628.965,02	-0,09
Fondsvermögen									EUR	695.293.929,90	100,00 *)
Umlaufende Anteile									STK	15.246.418,000	
Anteilwert									EUR	45,60	
Entwicklung der Anzahl der Anteile im Umlauf											
	Anzahl des Anteilumlaufs am Beginn des Berichtszeitraumes							14.714.426,000			
	Anzahl der ausgegebenen Anteile							864.846,000			
	Anzahl der zurückgezahlten Anteile							332.854,000			
Anzahl des Anteilumlaufs am Ende des Berichtszeitraumes									STK	15.246.418,000	
Bestand der Wertpapiere am Fondsvermögen (in %)											94,94
Bestand der Derivate am Fondsvermögen (in %)											-0,14

*) Rundungsbedingte Differenzen bei den Prozent-Anteilen sind möglich.

Wertpapierkurse bzw. Marktsätze

Die Vermögensgegenstände des Sondervermögens sind auf der Grundlage nachstehender Kurse/Marktsätze bewertet:

In-/ ausländische Renten, Wertpapier-Investmentanteile und Derivate per: 30.10.2018

Alle anderen Vermögenswerte per: 31.10.2018

Devisenkurs(e) bzw. Konversionsfaktor(en) (in Mengennotiz) per 31.10.2018

Vereinigte Staaten, Dollar (USD) 1,13525 = 1 Euro (EUR)

Japan, Yen (JPY) 128,41500 = 1 Euro (EUR)

Marktschlüssel

Terminbörsen

XEUR Eurex (Eurex Frankfurt/Eurex Zürich)

Aus den zum Stichtag noch laufenden, nachfolgend aufgeführten Geschäften ergeben sich zum 31.10.2018 folgende Verpflichtungen aus Derivaten:

Finanztermingeschäfte

-gekaufte Terminkontrakte

auf Indices

EUR

12.697.312,50

LBBW Balance CR 40

Während des Berichtszeitraumes abgeschlossene Geschäfte, soweit sie nicht mehr in der Vermögensaufstellung erscheinen:
Käufe und Verkäufe in Wertpapieren (Marktzuordnung zum Berichtsstichtag):

ISIN	Gattungsbezeichnung	Stück bzw. Anteile bzw. Nominal in Whg.	Käufe/ Zugänge	Verkäufe/ Abgänge
Wertpapier-Investmentanteile				
Gruppeneigene Wertpapier-Investmentanteile				
EUR				
IE00BD008T51	AXA Rosenb.Eq.A.Tr.-US E.I.E.A Reg.Acc.Shs A Hed.	ANT	0	1.150.000
LU0458986105	CS(Lux)AgaNola Gbl Conv.Bd Fd Inhaber-Anteile BH	ANT	151.600	151.600
DE0008490962	DWS Deutschland Inhaber-Anteile LC	ANT	3.600	52.700
LU0122612848	Fr.Temp.Inv.Fds-F.Europ.Grwth Namens-Ant. A (acc.)	ANT	0	675.800
LU0386383433	Investec Gl.St.-European Equi. Act. Nom. I Acc.	ANT	0	565.000
LU0219424305	MFS Mer.-Europ. Small.Cos Fd Bearer Shares Cl.11	ANT	0	22.500
GB00B3D8PZ13	Thread.Foc.Inv.-Credit Opp.Fd. N.-Ant. Ins.Gr.Acc.	ANT	600.000	9.205.000
LU1829331989	Threadneedle L-Credit Opport. Act.N. 8E Acc. (INE)	ANT	1.238.964,399	1.238.964,399
USD				
IE0033609615	AXA Rosenb.Eq.A.Tr.-US E.I.E.A Reg.Shares Cl.A	ANT	639.700	639.700
LU0650957938	FAST - Emerging Markets Fund Namens-Anteile A	ANT	0	66.300
Anteile an Immobilien-Sondervermögen				
Gruppeneigene Immobilien-Investmentanteile				
EUR				
DE0009809566	Deka-ImmobilienEuropa Inhaber-Anteile	ANT	0	106.600
DE0009807016	hausInvest Inhaber-Anteile	ANT	0	114.570
DE0009801423	WestInvest InterSelect Inhaber-Anteile	ANT	0	233.447

LBBW Balance CR 40

Anhang.

Bestand der Wertpapiere am Fondsvermögen (in %)		94,94
Bestand der Derivate am Fondsvermögen (in %)		-0,14
Umlaufende Anteile	STK	15.246.418,000
Anteilwert	EUR	45,60

Angaben zu Bewertungsverfahren

Aktien / aktienähnliche Genussscheine / Beteiligungen / Investmentanteile

Aktien und aktienähnliche Genussscheine werden grundsätzlich mit dem zuletzt verfügbaren Kurs ihrer Heimatbörse bewertet, sofern die Umsatzzolumina an einer anderen Börse mit gleicher Kursnotierungswährung nicht höher sind. Für Aktien, aktienähnliche Genussscheine und Unternehmensbeteiligungen, welche nicht an einer Börse oder an einem anderen organisierten Markt notiert oder gehandelt werden oder deren Börsenkurs den tatsächlichen Marktwert nicht angemessen widerspiegelt, werden die Verkehrswerte, z.B. Broker-Quotes, zugrunde gelegt, welche sich bei sorgfältiger Einschätzung nach geeigneten Bewertungsmodellen unter Berücksichtigung der aktuellen Marktgegebenheiten ergeben. Investmentanteile werden zum letzten festgestellten und erhältlichen Rücknahmepreis bewertet, sofern dieser aktuell und verlässlich ist. Exchange-traded funds (ETFs) werden mit dem zuletzt verfügbaren Kurs bewertet.

Renten / rentenähnliche Genussscheine / Zertifikate

Verzinsliche Wertpapiere, rentenähnliche Genussscheine und Zertifikate, welche nicht an einer Börse oder an einem anderen organisierten Markt notiert oder gehandelt werden oder deren Börsenkurs den tatsächlichen Marktwert nicht angemessen widerspiegelt, werden mittels externer Modellkurse, z.B. Broker-Quotes, bewertet. In begründeten Ausnahmefällen werden interne Modellkurse verwendet, die auf einer anerkannten und geeigneten Methodik beruhen.

Bankguthaben

Der Wert von Bankguthaben, Einlagenzertifikaten und ausstehenden Forderungen, Bardividenden und Zinsansprüchen entspricht grundsätzlich dem jeweiligen nominalen Betrag.

Derivate

Die Bewertung von Futures und Optionen, die an einer Börse oder an einem anderen organisierten Markt gehandelt werden, erfolgt grundsätzlich anhand des letzten verfügbaren handelbaren Kurses. Die Bewertung von Futures und Optionen, welche nicht an einer Börse oder an einem anderen organisierten Markt notiert oder gehandelt werden oder deren Börsenkurs den tatsächlichen Marktwert nicht angemessen widerspiegelt, erfolgt anhand von Fair Values, welche mittels marktgängiger Verfahren (z.B. Black-Scholes-Merton) ermittelt werden. Die Bewertung von Swaps erfolgt anhand von Fair Values, welche mittels marktgängiger Verfahren (z.B. Discounted-Cash-Flow-Verfahren) ermittelt werden. Devisentermingeschäfte werden nach der Forward Point Methode bewertet.

Sonstiges

Der Wert aller Vermögenswerte und Verbindlichkeiten, welche nicht in der Währung des Fonds geführt werden, wird in diese Währung zu den jeweiligen Devisenkursen (i.d.R. Reuters-Fixing) umgerechnet.

Für die Investmentanteile wurden von der verwaltenden Gesellschaft auf Basis des Zielfonds folgende Verwaltungsvergütungen in % p.a. erhoben:

AGIF-All.Merger Arbitrage Str. Inhaber Anteile I	0,50
AGIF-Allianz Best Sty. US Eq. Inhaber Anteile WT	0,30
BGF - Euro-Markets Fund Act. Nom. Cl.A 2	1,50
BlackRock Str.F-Fxd Inc.Str.Fd Act. Nom. D	0,60
CS(Lux)AgaNola Gbl Conv.Bd Fd Inhaber-Anteile EAH	0,42
D-A-CH Portfolio (Ireland) plc Reg.Shares A	0,60
DWS Inv.-Euro High Yield Corp. Inhaber-Anteile RD	0,35
Deka iB.EO Liq.Corp.Div.U.ETF Inhaber-Anteile	0,20
Deka-BasisStrategie Renten Inhaber-Anteile CF	0,60
Deka-Cash Inhaber-Anteile	0,18
Deka-EM Bond Inhaber-Anteile CF	1,20
Deka-Europa Aktien Spezial Inhaber-Anteile I(A)	0,45
Deka-Global ConvergenceRenten Inhaber-Anteile CF	1,20
DekaLuxTeam-Aktien Asien Inhaber-Anteile CF	1,25
Falcon-12-Fal.Insu.Lin.Strat. Namens-Anteile T	1,00
Fidelity Fds-China Focus Fund Reg.Shs Y Dis.	1,00
GAM Multibd-Local Emerging Bd Actions au Porteur C	0,70
GS Fds-GS Emerg.Mkts Debt Ptf Reg.Shares Base	1,25
Hermes IF-H.Asia Ex-Jap.Equ.Fd Reg.Shs F Acc.	0,75
Investec Gl.St.-European Equi. Actions Nom. J Acc.	0,75
Jan.Hend.-J.H.UK Abs.Return Actions Nom.R Acc.Hdgd	1,50
Jan.Hend.Hor.-J.H.H.Eu.Co.Bd Act. Nom. A2 (Acc.)	0,75
Jan.Hend.Hor.-JHH Euroland Actions Nom. A2 (Acc.)	1,20
Jupiter Global Fd-J.Dynamic Bd Namens-Ant.I acc.	0,50
LBBW Dividenden Strat.Euroland Inhaber-Anteile R	1,50
LBBW Exportstrat. Deutschland Inhaber-Anteile	1,50
LBBW RentaMax Inhaber-Anteile R	0,75
LBBW Rohstoffe 1 Inhaber-Anteile R	1,50
LFIS Vision UCITS - Premia Actions Nom. IS	1,25
NN (L)- US Credit Actions au Port.I CAP	0,36
Nordea 1-Europ.High Yld Bd Fd Actions Nom.Cl.BP	1,00
Polar Cap.Fd.-Biotechnology Fd Reg.Shares I	1,00
RAM(L)SYST.FD.-Emerg.Mkts.Equ. Inhaber-Anteile LP	1,50
Schroder GAlA-Schr.GAlA Cat Bd Reg.Acc.Shs F Hed.	1,50
Schroder ISF Euro Corp.Bond Namensanteile A Acc.	0,75
Schroder ISF-Global Conv.Bond Namensant.A Acc. H.	1,25
Threadn.Inv.Fds-Euro.Sm.Cos Fd Namens-Ant. R Acc	1,50
Threadneedle L-Credit Opport. Act.N. 2E Acc. (INE)	0,50
UBS ETF-U.E.-MSCI USA S.R.U.E. Namens-Ant. A-dis	0,33
UBS-ETF-BI.Bar.US Liq.Co.U.ETF Inh.-Anteile A Dis.	0,18
Xtrackers Euro Stoxx 50 Inhaber-Anteile 1D	0,01
iSh.DJ Euroz.Sust.Scr.U.ETF DE Inhaber-Anteile	0,42
iShs VII-Core S&P 500 U.ETF Reg.Shares (Acc)	0,07
iShsIII-EO Aggregate Bd U.ETF Reg.Shares	0,25
iShsIV-Automation&Robot.U.ETF Reg.Shares	0,40
iShsIV-Digitalisation U.ETF Reg.Shares (Acc)	0,40

LBBW Balance CR 75

Vermögensübersicht zum 31. Oktober 2018.

Gliederung nach Anlageart - Land	Kurswert in EUR	% des Fondsver- mögens
I. Vermögensgegenstände		
1. Anleihen		
Deutschland	12.380.834,91	3,20
2. Investmentanteile		
Deutschland	68.891.647,56	17,79
Großbritannien	12.509.811,52	3,23
Irland	76.905.334,50	19,90
Luxemburg	177.651.059,96	45,88
3. Derivate	-1.529.937,50	-0,40
4. Bankguthaben, Geldmarktpapiere, Geldmarkt- und geldmarktnahe Fonds	38.888.895,22	10,06
5. Sonstige Vermögensgegenstände	1.731.435,46	0,45
II. Verbindlichkeiten	-420.559,22	-0,11
III. Fondsvermögen	387.008.522,41	100,00*)

Gliederung nach Anlageart - Währung	Kurswert in EUR	% des Fondsver- mögens
I. Vermögensgegenstände		
1. Anleihen		
EUR	12.380.834,91	3,20
2. Investmentanteile		
EUR	250.509.920,36	64,71
USD	85.447.933,18	22,09
3. Derivate	-1.529.937,50	-0,40
4. Bankguthaben, Geldmarktpapiere, Geldmarkt- und geldmarktnahe Fonds	38.888.895,22	10,06
5. Sonstige Vermögensgegenstände	1.731.435,46	0,45
II. Verbindlichkeiten	-420.559,22	-0,11
III. Fondsvermögen	387.008.522,41	100,00*)

*) Rundungsbedingte Differenzen bei den Prozent-Anteilen sind möglich.

LBBW Balance CR 75

Vermögensaufstellung zum 31. Oktober 2018.

ISIN	Gattungsbezeichnung	Markt	Stück bzw. Anteile bzw. Whg.	Bestand 31.10.2018	Käufe/ Zugänge Im Berichtszeitraum	Verkäufe/ Abgänge	Kurs	Kurswert in EUR	% des Fondsvermögens	
Börsengehandelte Wertpapiere								12.380.834,91	3,20	
Verzinsliche Wertpapiere								12.380.834,91	3,20	
EUR								12.380.834,91	3,20	
DE0001102457	0,2500 % Bundesrep.Deutschland Anl. 18/28		EUR	12.529.751	12.529.751	0	% 98,812	12.380.834,91	3,20	
Wertpapier-Investmentanteile								335.957.853,54	86,80	
Gruppeneigene Wertpapier-Investmentanteile								335.957.853,54	86,80	
EUR								250.509.920,36	64,71	
LU0836079631	AGIF-All.Merger Arbitrage Str. Inhaber Anteile I		ANT	7.650	0	0	EUR 1.032,850	7.901.302,50	2,04	
LU0093502762	BGF - Euro-Markets Fund Act. Nom. Cl.A 2		ANT	503.000	15.000	0	EUR 26,190	13.173.570,00	3,40	
IE0009458997	D-A-CH Portfolio (Ireland) plc Reg.Shares A		ANT	208.500	15.000	0	EUR 50,520	10.533.420,00	2,72	
DE000ETFLO11	Deka DAX UCITS ETF Inhaber-Anteile		ANT	43.500	0	0	EUR 103,280	4.492.680,00	1,16	
LU0368601893	Deka-Europa Aktien Spezial Inhaber-Anteile I(A)		ANT	38.400	0	35.000	EUR 168,060	6.453.504,00	1,67	
LU0052859252	DekaLuxTeam-Aktien Asien Inhaber-Anteile CF		ANT	11.000	0	0	EUR 603,260	6.635.860,00	1,71	
DE0008490962	DWS Deutschland Inhaber-Anteile LC		ANT	37.092	4.700	36.000	EUR 207,790	7.707.346,68	1,99	
LU0961411492	Falcon-12-Fal.Insu.Lin.Strat. Namens-Anteile T		ANT	57.378	57.378	0	EUR 108,080	6.201.414,24	1,60	
LU1676113621	Investec Gl.St.-European Equi. Actions Nom. J Acc.		ANT	613.387	613.387	0	EUR 18,760	11.507.140,12	2,97	
DE000A0F5UG3	iSh.DJ Euroz.Sust.Scr.U.ETF DE Inhaber-Anteile		ANT	1.256.000	1.256.000	0	EUR 11,890	14.933.840,00	3,86	
IE00B5BMR087	iShs VII-Core S&P 500 U.ETF Reg.Shares (Acc)		ANT	68.400	0	10.500	EUR 227,340	15.550.056,00	4,03	
IE00BYZK4552	iShsIV-Automation&Robot.U.ETF Reg.Shares		ANT	2.033.000	150.000	0	EUR 5,508	11.197.764,00	2,89	
IE00BYZK4883	iShsIV-Digitalisation U.ETF Reg.Shares (Acc)		ANT	2.124.500	1.352.000	0	EUR 5,207	11.062.271,50	2,86	
LU0011889846	Jan.Hend.Hor.-JHH Euroland Actions Nom. A2 (Acc.)		ANT	304.665	15.000	0	EUR 44,030	13.414.399,95	3,47	
LU0853555893	Jupiter Global Fd-J.Dynamic Bd Namens-Ant.I acc.		ANT	653.065	30.000	0	EUR 12,510	8.169.843,15	2,11	
DE0009780411	LBBW Dividenden Strat.Euroland Inhaber-Anteile R		ANT	346.000	50.000	0	EUR 43,550	15.068.300,00	3,89	
DE0009771964	LBBW Exportstrat. Deutschland Inhaber-Anteile		ANT	214.073	10.000	0	EUR 70,560	15.104.990,88	3,90	
DE000A0NAUG6	LBBW Rohstoffe 1 Inhaber-Anteile R		ANT	361.000	25.000	20.000	EUR 32,090	11.584.490,00	2,99	
LU0835722215	RAM(L)SYST.FD.-Emerg.Mkts.Equ. Inhaber-Anteile LP		ANT	55.927	1.000	0	EUR 180,260	10.081.401,02	2,60	
LU0951570844	Schroder GAIA-Schr.GAIA Cat Bd Reg.Acc.Shs F Hed.		ANT	5.278	5.278	0	EUR 1.168,100	6.165.231,80	1,59	
GB0002771383	Threadn.Inv.Fds-Euro.Sm.Cos Fd Namens-Ant. R Acc		ANT	1.360.043	131.043	40.000	EUR 9,198	12.509.811,52	3,23	
LU0629460089	UBS ETF-U.E.-MSCI USA S.R.U.E. Namens-Ant. A-dis		ANT	167.700	0	16.800	EUR 93,060	15.606.162,00	4,04	
LU0274211217	Xtrackers Euro Stoxx 50 Inhaber-Anteile 1D		ANT	463.700	463.700	0	EUR 33,330	15.455.121,00	3,99	
USD								85.447.933,18	22,09	
LU0683600562	AB SICAV I-Select US Equ.Ptf. Actions Nom. A Acc.		ANT	274.569	0	347.000	USD 32,600	7.884.562,34	2,04	
LU0788520384	AGIF-Allianz Best Sty. US Eq. Inhaber Anteile WT		ANT	8.425	0	1.000	USD 2.081,080	15.444.262,50	3,99	
LU0862795688	FAST - Asia Fund Namens-Anteile Y Acc.		ANT	52.054	0	0	USD 138,610	6.355.608,84	1,64	
LU0936576080	Fidelity Fds-China Focus Fund Reg.Shs Y Dis.		ANT	447.000	447.000	0	USD 14,160	5.575.441,53	1,44	
LU0107852435	GAM Multibd-Local Emerging Bd Actions au Porteur C		ANT	30.201	30.201	0	USD 309,930	8.245.052,57	2,13	
IE00B8H6X308	Hermes IF-H.Asia Ex-Jap.Equ.Fd Reg.Shs F Acc.		ANT	2.575.938	0	0	USD 3,062	6.947.601,46	1,80	
LU0112497283	Pictet - Biotech Namens-Anteile I		ANT	7.850	0	0	USD 734,870	5.081.461,79	1,31	
IE00B4224531	Polar Cap.Fd.-Biotechnology Fd Reg.Shares I		ANT	316.000	0	0	USD 22,070	6.143.245,98	1,59	
LU1048316647	UBS-ETF-BI.Bar.US Liq.Co.U.ETF Inh.-Anteile A Dis.		ANT	603.121	603.121	0	USD 15,623	8.299.720,61	2,14	
IE00B3XXRP09	Vanguard S&P 500 UCITS ETF Reg.Shares		ANT	349.000	375.000	26.000	USD 50,325	15.470.975,56	4,01	
Summe Wertpapiervermögen								EUR	348.338.688,45	90,00
Derivate										
(Bei den mit Minus gekennzeichneten Beständen handelt es sich um verkaufte Positionen.)										
Aktienindex-Derivate										
Forderungen/ Verbindlichkeiten										
Aktienindex-Terminkontrakte										
	DAX-Index Future (FDAX) Dez. 18	XEUR	EUR	Anzahl	70			-1.529.937,50	-0,40	
Summe der Aktienindex-Derivate								EUR	-1.529.937,50	-0,40
Bankguthaben, Geldmarktpapiere, Geldmarkt- und geldmarktnahe Fonds										
Bankguthaben										
EUR-Guthaben bei der Verwahrstelle										
	DekaBank Deutsche Girozentrale Luxembourg S.A.		EUR		10.326.908,06		% 100,000	10.326.908,06	2,67	
Guthaben in Nicht-EU/EWR-Währungen										
	DekaBank Deutsche Girozentrale Luxembourg S.A.		JPY		4.424.016,00		% 100,000	34.450,93	0,01	
	DekaBank Deutsche Girozentrale Luxembourg S.A.		USD		2.465.978,66		% 100,000	2.172.189,97	0,56	
Summe der Bankguthaben								EUR	12.533.548,96	3,24
Geldmarkt- und geldmarktnahe Fonds										
Gruppeneigene Geldmarkt- und geldmarktnahe Fonds										
EUR										
	LU0230155797 Deka-Cash Inhaber-Anteile		ANT	537.974	185.653	538.679	EUR 48,990	26.355.346,26	6,82	
Summe der Geldmarkt- und geldmarktnahen Fonds								EUR	26.355.346,26	6,82
Summe der Bankguthaben, Geldmarktpapiere, Geldmarkt- und geldmarktnahen Fonds										
								EUR	38.888.895,22	10,06
Sonstige Vermögensgegenstände										
	Zinsansprüche		EUR		9.526,04			9.526,04	0,00	
	Einschüsse (Initial Margins)		EUR		1.427.063,90			1.427.063,90	0,37	
	Forderungen aus Anteilschneingeschäften		EUR		27.693,60			27.693,60	0,01	
	Forderungen aus Bestandsprovisionen		EUR		242.699,96			242.699,96	0,06	
	Forderungen aus Fondsausschüttungen		EUR		24.451,96			24.451,96	0,01	
Summe der sonstigen Vermögensgegenstände								EUR	1.731.435,46	0,45

LBBW Balance CR 75

ISIN	Gattungsbezeichnung	Markt	Stück bzw. Anteile bzw. Whg.	Bestand 31.10.2018	Käufe/ Zugänge Im Berichtszeitraum	Verkäufe/ Abgänge	Kurs	Kurswert in EUR	% des Fondsvermögens
Sonstige Verbindlichkeiten									
	Verwahrstellenvergütung		EUR	-29.941,23				-29.941,23	-0,01
	Verwaltungsvergütung		EUR	-394.270,89				-394.270,89	-0,10
	Taxe d'Abonnement		EUR	-9.628,49				-9.628,49	0,00
	Verbindlichkeiten aus Anteilscheingeschäften		EUR	-41.802,65				-41.802,65	-0,01
	Sonstige Verbindlichkeiten		EUR	55.084,04				55.084,04	0,01
	Summe der sonstigen Verbindlichkeiten						EUR	-420.559,22	-0,11
Fondsvermögen									
	Umlaufende Anteile						EUR	387.008.522,41	100,00 *)
	Anteilwert						STK	7.409.959,000	
							EUR	52,23	
Entwicklung der Anzahl der Anteile im Umlauf									
	Anzahl des Anteilumlafs am Beginn des Berichtszeitraumes							7.339.053,000	
	Anzahl der ausgegebenen Anteile							221.626,000	
	Anzahl der zurückgezahlten Anteile							150.720,000	
	Anzahl des Anteilumlafs am Ende des Berichtszeitraumes							7.409.959,000	
	Bestand der Wertpapiere am Fondsvermögen (in %)								90,00
	Bestand der Derivate am Fondsvermögen (in %)								-0,40

*) Rundungsbedingte Differenzen bei den Prozent-Anteilen sind möglich.

Wertpapierkurse bzw. Marktsätze

Die Vermögensgegenstände des Sondervermögens sind auf der Grundlage nachstehender Kurse/Marktsätze bewertet:
In-/ ausländische Renten, Wertpapier-Investmentanteile und Derivate per: 30.10.2018
Alle anderen Vermögenswerte per: 31.10.2018

Devisenkurs(e) bzw. Konversionsfaktor(en) (in Mengennotiz) per 31.10.2018

Vereinigte Staaten, Dollar (USD) 1,13525 = 1 Euro (EUR)
Japan, Yen (JPY) 128,41500 = 1 Euro (EUR)

Marktschlüssel

Terminbörsen

XEUR Eurex (Eurex Frankfurt/Eurex Zürich)

Aus den zum Stichtag noch laufenden, nachfolgend aufgeführten Geschäften ergeben sich zum 31.10.2018 folgende Verpflichtungen aus Derivaten:

Finanztermingeschäfte		
-gekaufte Terminkontrakte auf Indices	EUR	19.751.375,00

Während des Berichtszeitraumes abgeschlossene Geschäfte, soweit sie nicht mehr in der Vermögensaufstellung erscheinen:

Käufe und Verkäufe in Wertpapieren (Marktzuzuordnung zum Berichtsstichtag):

ISIN	Gattungsbezeichnung	Stück bzw. Anteile bzw. Nominal in Whg.	Käufe/ Zugänge	Verkäufe/ Abgänge
Wertpapier-Investmentanteile				
Gruppeneigene Wertpapier-Investmentanteile				
EUR				
IE00BD008T51	AXA Rosenb.Eq.A.Tr.-US E.I.E.A Reg.Acc.Shs A Hed.	ANT	0	1.090.000
LU0438336421	BlackRock Str.F-Fxd Inc.Str.Fd Act. Nom. D	ANT	0	66.000
DE000DK2J6R7	Deka-RentenStrategie Global Inhaber-Anteile PB	ANT	0	83.330
LU1138302986	Deka-USA Aktien Spezial Inhaber-Anteile I	ANT	0	57.000
LU0122612848	Fr.Temp.Inv.Fds-F.Europ.Grwth Namens-Ant. A (acc.)	ANT	0	711.000
LU0386383433	Investec Gl.St.-European Equi. Act. Nom. I Acc.	ANT	0	410.000
LU0219424305	MFS Mer.-Europ. Small.Cos Fd Bearer Shares Cl.II	ANT	0	26.674
USD				
IE0033609615	AXA Rosenb.Eq.A.Tr.-US E.I.E.A Reg.Shares Cl.A	ANT	595.000	595.000
LU0650957938	FAST - Emerging Markets Fund Namens-Anteile A	ANT	5.000	86.826

LBBW Balance CR 75

Anhang.

Bestand der Wertpapiere am Fondsvermögen (in %)		90,00
Bestand der Derivate am Fondsvermögen (in %)		-0,40
Umlaufende Anteile	STK	7.409.959,000
Anteilwert Klasse	EUR	52,23

Angaben zu Bewertungsverfahren

Aktien / aktienähnliche Genussscheine / Beteiligungen / Investmentanteile

Aktien und aktienähnliche Genussscheine werden grundsätzlich mit dem zuletzt verfügbaren Kurs ihrer Heimatbörse bewertet, sofern die Umsatzzolumina an einer anderen Börse mit gleicher Kursnotierungswährung nicht höher sind. Für Aktien, aktienähnliche Genussscheine und Unternehmensbeteiligungen, welche nicht an einer Börse oder an einem anderen organisierten Markt notiert oder gehandelt werden oder deren Börsenkurs den tatsächlichen Marktwert nicht angemessen widerspiegelt, werden die Verkehrswerte, z.B. Broker-Quotes, zugrunde gelegt, welche sich bei sorgfältiger Einschätzung nach geeigneten Bewertungsmodellen unter Berücksichtigung der aktuellen Marktgegebenheiten ergeben. Investmentanteile werden zum letzten festgestellten und erhältlichen Rücknahmepreis bewertet, sofern dieser aktuell und verlässlich ist. Exchange-traded funds (ETFs) werden mit dem zuletzt verfügbaren Kurs bewertet.

Renten / rentenähnliche Genussscheine / Zertifikate

Verzinsliche Wertpapiere, rentenähnliche Genussscheine und Zertifikate, welche nicht an einer Börse oder an einem anderen organisierten Markt notiert oder gehandelt werden oder deren Börsenkurs den tatsächlichen Marktwert nicht angemessen widerspiegelt, werden mittels externer Modellkurse, z.B. Broker-Quotes, bewertet. In begründeten Ausnahmefällen werden interne Modellkurse verwendet, die auf einer anerkannten und geeigneten Methodik beruhen.

Bankguthaben

Der Wert von Bankguthaben, Einlagezertifikaten und ausstehenden Forderungen, Bardividenden und Zinsansprüchen entspricht grundsätzlich dem jeweiligen nominalen Betrag.

Derivate

Die Bewertung von Futures und Optionen, die an einer Börse oder an einem anderen organisierten Markt gehandelt werden, erfolgt grundsätzlich anhand des letzten verfügbaren handelbaren Kurses. Die Bewertung von Futures und Optionen, welche nicht an einer Börse oder an einem anderen organisierten Markt notiert oder gehandelt werden oder deren Börsenkurs den tatsächlichen Marktwert nicht angemessen widerspiegelt, erfolgt anhand von Fair Values, welche mittels marktgängiger Verfahren (z.B. Black-Scholes-Merton) ermittelt werden. Die Bewertung von Swaps erfolgt anhand von Fair Values, welche mittels marktgängiger Verfahren (z.B. Discounted-Cash-Flow-Verfahren) ermittelt werden. Devisentermingeschäfte werden nach der Forward Point Methode bewertet.

Sonstiges

Der Wert aller Vermögenswerte und Verbindlichkeiten, welche nicht in der Währung des Fonds geführt werden, wird in diese Währung zu den jeweiligen Devisenkursen (i.d.R. Reuters-Fixing) umgerechnet.

Für die Investmentanteile wurden von der verwaltenden Gesellschaft auf Basis des Zielfonds folgende Verwaltungsvergütungen in % p.a. erhoben:

AB SICAV I-Select US Equ.Ptf. Actions Nom. A Acc.	1,80
AGIF-All.Merger Arbitrage Str. Inhaber Anteile I	0,50
AGIF-Allianz Best Sty. US Eq. Inhaber Anteile WT	0,30
BGF - Euro-Markets Fund Act. Nom. Cl.A 2	1,50
D-A-CH Portfolio (Ireland) plc Reg.Shares A	0,60
DWS Deutschland Inhaber-Anteile LC	1,20
Deka DAX UCITS ETF Inhaber-Anteile	0,15
Deka-Cash Inhaber-Anteile	0,18
Deka-Europa Aktien Spezial Inhaber-Anteile I(A)	0,45
DekaLuxTeam-Aktien Asien Inhaber-Anteile CF	1,25
FAST - Asia Fund Namens-Anteile Y Acc.	1,00
Falcon-12-Fal.Insu.Lin.Strat. Namens-Anteile T	1,00
Fidelity Fds-China Focus Fund Reg.Shs Y Dis.	1,00
GAM Multibd-Local Emerging Bd Actions au Porteur C	0,70
Hermes IF-H.Asia Ex-Jap.Equ.Fd Reg.Shs F Acc.	0,75
Investec Gl.St.-European Equi. Actions Nom. J Acc.	0,75
Jan.Hend.Hor.-JHH Euroland Actions Nom. A2 (Acc.)	1,20
Jupiter Global Fd-J.Dynamic Bd Namens-Ant.I acc.	0,50
LBBW Dividenden Strat.Euroland Inhaber-Anteile R	1,50
LBBW Exportstrat. Deutschland Inhaber-Anteile	1,50
LBBW Rohstoffe 1 Inhaber-Anteile R	1,50
Pictet - Biotech Namens-Anteile I	0,80
Polar Cap.Fd.-Biotechnology Fd Reg.Shares I	1,00
RAM(L)SYST.FD.-Emerg.Mkts.Equ. Inhaber-Anteile LP	1,50
Schroder GAIA-Schr.GAIA Cat Bd Reg.Acc.Shs F Hed.	1,50
Threadn.Inv.Fds-Euro.Sm.Cos Fd Namens-Ant. R Acc	1,50
UBS ETF-U.E.-MSCI USA S.R.U.E. Namens-Ant. A-dis	0,33
UBS-ETF-BI.Bar.US Liq.Co.U.ETF Inh.-Anteile A Dis.	0,18
Vanguard S&P 500 UCITS ETF Reg.Shares	0,07
Xtrackers Euro Stoxx 50 Inhaber-Anteile 1D	0,01
iSh.DJ Euroz.Sust.Scr.U.ETF DE Inhaber-Anteile	0,42
iShs VII-Core S&P 500 U.ETF Reg.Shares (Acc)	0,07
iShsIV-Automation&Robot.U.ETF Reg.Shares	0,40
iShsIV-Digitalisation U.ETF Reg.Shares (Acc)	0,40

Fondszusammensetzung.

	LBBW Balance CR 20 in EUR	LBBW Balance CR 40 in EUR	LBBW Balance CR 75 in EUR	Gesamt in EUR
Vermögensaufstellung				
Wertpapiervermögen	994.190.575,14	660.145.321,20	348.338.688,45	2.002.674.584,79
Derivate	-1.595.506,25	-983.531,25	-1.529.937,50	-4.108.975,00
Bankguthaben	127.602.894,78	35.252.565,44	38.888.895,22	201.744.355,44
Sonstige Vermögensgegenstände	2.339.945,06	1.508.539,53	1.731.435,46	5.579.920,05
Sonstige Verbindlichkeiten	-1.113.172,30	-628.965,02	-420.559,22	-2.162.696,54
Fondsvermögen	1.121.424.736,43	695.293.929,90	387.008.522,41	2.203.727.188,74

Ihre Partner in der Sparkassen-Finanzgruppe.

Verwaltungsgesellschaft

International Fund Management S.A.
6, rue Lou Hemmer
1748 Luxembourg-Findel,
Luxemburg

Eigenmittel zum 31. Dezember 2017

gezeichnet	EUR 2,5 Mio.
eingezahlt	EUR 2,5 Mio.
haftend	EUR 9,7 Mio.

Vorstand

Holger Hildebrandt
Vorstand der Deka International S.A., Luxemburg;

Mitglied des Verwaltungsrats der
Deka Immobilien Luxembourg S.A., Luxemburg

Eugen Lehnertz
Vorstand der Deka International S.A., Luxemburg

Aufsichtsrat

Vorsitzender

Holger Knüppe
Leiter Beteiligungen, Dekabank Deutsche Girozentrale,
Frankfurt am Main, Deutschland;

Mitglied des Aufsichtsrats der Deka International S.A.,
Luxemburg

Mitglied

Thomas Schneider
Vorsitzender des Aufsichtsrats der Deka International S.A.,
Luxemburg;

Mitglied der Geschäftsführung der Deka Investment GmbH,
Frankfurt
und der
Deka Vermögensmanagement GmbH, Frankfurt

Unabhängiges Mitglied

Prof. Dr. Frank Schneider,
Luxemburg

(Stand 1. Oktober 2018)

Manager

Deka International S.A.
6, rue Lou Hemmer
1748 Luxembourg-Findel,
Luxemburg

Eigenmittel zum 31. Dezember 2017

gezeichnet	EUR 10,4 Mio.
eingezahlt	EUR 10,4 Mio.
haftend	EUR 77,5 Mio.

Aufsichtsrat des Managers

Vorsitzender

Thomas Schneider
Mitglied der Geschäftsführung der Deka Investment GmbH,
Frankfurt
und der
Deka Vermögensmanagement GmbH, Frankfurt

Stellvertretender Vorsitzender

Holger Knüppe
Leiter Beteiligungen, Dekabank Deutsche Girozentrale,
Frankfurt am Main, Deutschland;

Unabhängiges Mitglied

Marie-Anne van den Berg,
Luxemburg

Vorstand des Managers

Holger Hildebrandt
Mitglied des Verwaltungsrats der
Deka Immobilien Luxembourg S.A., Luxemburg

Eugen Lehnertz

(Stand 01. Oktober 2018)

Ihre Partner in der Sparkassen-Finanzgruppe.

Verwahr- und Zahlstelle

DekaBank Deutsche Girozentrale Luxembourg S.A.
6, rue Lou Hemmer
1748 Luxembourg-Findel,
Luxemburg

Eigenmittel zum 31. Dezember 2017

gezeichnet	EUR 50 Mio.
eingezahlt	EUR 50 Mio.
haftend	EUR 456,5 Mio.

Cabinet de révision agréé für den Fonds und die Verwaltungsgesellschaft

KPMG Luxembourg
Société coopérative
39, avenue John F. Kennedy
1855 Luxembourg,
Luxemburg

Repräsentant, Zahl- und Informationsstelle in der Bundesrepublik Deutschland

DekaBank Deutsche Girozentrale
Mainzer Landstraße 16
60325 Frankfurt am Main,
Deutschland

Vertrieb in der Bundesrepublik Deutschland

Landesbank Baden-Württemberg
Am Hauptbahnhof 2
70173 Stuttgart,
Deutschland

Die vorstehenden Angaben werden in den Jahres- und Halbjahresberichten jeweils aktualisiert.



**International
Fund Management**

**International Fund
Management S.A.**

6, rue Lou Hemmer
1748 Luxembourg-Findel
Postfach 504
2015 Luxembourg
Telefon: (+352) 3409-2739
Telefax: (+352) 3409-2290

PDF Stand: 10.18

Vertrieb durch
Landesbank Baden-Württemberg
Hauptsitze

Stuttgart

70144 Stuttgart
Am Hauptbahnhof 2
70173 Stuttgart
Telefon 07 11 127-0
Telefax 07 11 127-43544
www.LBBW.de
kontakt@LBBW.de

Karlsruhe

76245 Karlsruhe
Ludwig-Erhard-Allee 4
76131 Karlsruhe
Telefon 07 21 142-0
Telefax 07 21 142-23012
www.LBBW.de
kontakt@LBBW.de

Mannheim

Postfach 10 03 52
68003 Mannheim
Augustaanlage 33
68165 Mannheim
Telefon 06 21 428-0
Telefax 06 21 428-72591
www.LBBW.de
kontakt@LBBW.de

Mainz

55098 Mainz
Große Bleiche 54-56
55116 Mainz
Telefon 06131 64-37800
Telefax 06131 64-35701
www.LBBW.de
kontakt@LBBW.de